決　算　報　告　書

令和７年度〔令和７年４月１日から
令和８年３月31日まで〕

学校法人　村　崎　学　園

令和７年度決算について

令和７年度決算の概要は以下の通りです。

＊万円未満を四捨五入しているため、計算上一致しない場合があります。

(1)貸借対照表

貸借対照表は決算日（令和8年3月31日）における財政状況を明らかにするもので、資産、負債及び純資産の状態を表しております。

総資産は931億9,073万円で、前年度の962億350万円に比べ30億1,277万円減少しました。

総負債は32億5,049万円で、前年度の29億6,651万円に比べ、2億8,398万円増加しました。総資産から総負債を差し引いた純資産は899億4,024万円で、前年度の932億3,699万円に比べ、32億9,675万円減少しました。

(2)事業活動収支計算書

事業活動収支計算書は当該会計年度の諸活動に対応する事業活動収入及び事業活動支出の内容を明らかにするとともに、当該会計年度において基本金組入額を控除した当該会計年度の諸活動に対応する全ての事業活動収入及び事業活動支出の均衡の状態を明らかにするもので、「教育活動収支」「教育活動外収支」「特別収支」に区分して記載したものです。

令和7年度（令和7年4月1日～令和8年3月31日）におけるそれぞれの活動の収支は、教育活動収支差額が、32億8,063万円の支出超過、教育活動外収支差額が、2億8,613万円収入超過、特別収支差額が、3億224万円支出超過となりました。

その結果、基本金組入前当年度収支差額は、△32億9,675万円となりました。

基本金へ3億1,480万円の組入れを行い、当年度収支差額は、△36億1,155万円となり、基本金を13億9,159万円取崩し、翌年度繰越収支差額は、△485億6,199万円となりました。

(3)資金収支計算書

資金収支計算書は当該会計年度の諸活動に対応するすべての収入及び支出の内容並びに支払資金のてん末を明らかにするものです。

令和7年度（令和7年4月1日～令和8年3月31日）における収支の総額は、183億9,900万円となり、翌年度繰越支払資金は68億1,185万円と、前年度の69億1,203万円に比べ、1億18万円減少しました。

(4)活動区分資金収支計算書

活動区分資金収支計算書は資金収支計算書に記載される資金収入及び資金支出の決算の額を「教育活動」「施設整備等活動」「その他の活動」に区分して記載したものです。

令和7年度（令和7年4月1日～令和8年3月31日）におけるそれぞれの活動の収支は教育活動資金収支差額が5億8,417万円の支出超過、施設整備等活動資金収支差額が7億9,604万円の支出超過、その他の活動資金収支差額が12億8,003万円の収入超過となりました。

(5)学校法人会計について

学校法人会計では「真実性」「複式簿記」「明瞭性」「継続性」を原則とし、作成する計算書類は学校法人会計基準に基づき、「資金収支計算書」「事業活動収支計算書」「貸借対照表」の3つの計算書とそれぞれの附属書類及び明細表となっています。企業会計と照らし合わせ、近似している計算書類を表で示すと下表のようになります。

学校法人会計	企業会計
資金収支計算書	キャッシュ・フロー計算書
事業活動収支計算書	損益計算書
貸借対照表	貸借対照表

(6)主な用語

1．資金収支計算書

【収入】

1.学生生徒等納付金収入	授業料、入学金等の学生・生徒からの納付金
2.手数料収入	入学検定料、試験料、証明書手数料等
3.寄付金収入	特別寄付金収入（用途指定のある寄付金）、一般寄付金収入（用途指定のない寄付金）
4.補助金収入	国や地方公共団体から交付される補助金
5.資産売却収入	施設、設備、有価証券等売却収入
6.付随事業・収益事業収入	補助活動、附属事業、受託事業、収益事業等の収入
7.受取利息・配当金収入	第3号基本金引当特定資産の運用収入並びにその他の受取利息・配当金収入
8.雑収入	施設設備利用料収入、廃品売却収入、退職金財団交付金収入その他学校法人の負債とならない上記の各収入以外の収入
9.借入金等収入	借入等による収入
10.前受金収入	翌年度入学の学生、生徒等に係る学生生徒等納付金収入その他の前受金収入
11.その他の収入	特定資産取崩収入、前期末未収入金収入、預り金受入収入など上記の各収入以外の収入
12.資金収入調整勘定	期末未収入金及び前期末前受金 当年度の諸活動に対応する収入ですが、資金の収入が当年度中に行われず、前年度又は翌年度に行われる収入項目に対応する勘定

【支出】

1.人件費支出	教職員等に支給する給料、期末手当、その他の手当、所定福利費並びに理事や役員に支払う役員報酬や教職員の退職金等
2.教育研究経費支出	教育研究のために支出する経費（学生、生徒等を募集するために支出する経費を除く）
3.管理経費支出	教育研究活動以外の活動に支出する経費
4.借入金等利息支出	借入金等の利息支出
5.借入金等返済支出	借入金等の元金返済支出
6.施設関係支出	土地、建物、構築物、建設仮勘定、借地権、施設利用権等土地に付着する固定資産の支出
7.設備関係支出	教育研究用機器備品、管理用機器備品、図書、車両、ソフトウェアなどの支出
8.資産運用支出	基本金引当特定資産繰入、収益事業元入金、有価証券購入等の支出
9. その他の支出	前期末未払金支払支出、預り金支払支出、前払金支払支出など上記以外の支出
10.資金支出調整勘定	期末未払金及び前期末前払金 当年度の諸活動に対応する支出ですが、資金の支出が当年度中に行われず、前年度又は翌年度に行われる支出項目に対応する勘定

2．事業活動収支計算書

1．教育活動収支	経常的な事業活動収入及び事業活動支出のうち、財務活動及び収益事業に係る活動の収支を除いたもの
2．教育活動外収支	財務活動及び収益事業に係る活動の収支などの教育活動以外の経常的な活動に係る収支
3．特別収支	特殊な要因によって一時的に発生した臨時的な事業活動収支

3．貸借対照表

1．有形固定資産	1年を超えて使用される資産	土地、建物、備品、図書ほか
2．特定資産	使途が特定された預金等	第2・第3号基本金引当特定資産ほか
3．その他の固定資産	ソフトウェア、有価証券（長期保有）、電話加入権ほか	
4．流動資産	現金預金、未収入金、有価証券（一時保有）ほか	
5．固定負債	期限が1年を超えて到来する負債	退職給与引当金、長期未払金ほか
6．流動負債	期限が1年以内に到来する負債	未払金、前受金、預り金ほか
7．基本金		
第1号基本金	学校法人が設立当初に取得した固定資産で教育の用に供されるもの又は新たな学校の設置若しくは既設の学校の規模の拡大若しくは教育の充実向上のために取得した固定資産の価額	
第2号基本金	学校法人が新たな学校の設置又は既設の学校の規模の拡大若しくは教育の充実向上のために将来取得する固定資産の取得に充てる金銭その他の資産の額	
第3号基本金	基金として継続的に保持し、かつ、運用する金銭その他の資産の額	
第4号基本金	恒常的に保持すべき資金として別に文部科学大臣の定める額	
8．翌年度繰越収支差額	当年度収支差額、前年度繰越収支差額、基本金取崩額を加算した額	

貸 借 対 照 表

令和8年3月31日

（単位：円）

資産の部				
科目	本年度末	前年度末	増	減
固定資産	86,052,120,365	88,811,640,605	△	2,759,520,240
有形固定資産	71,835,503,468	73,903,767,661	△	2,068,264,193
土地	16,039,434,268	16,039,434,268		0
建物	43,987,445,425	45,643,184,268	△	1,655,738,843
構築物	381,133,834	430,596,214	△	49,462,380
教育研究用機器備品	4,953,494,863	5,362,263,891	△	408,769,028
管理用機器備品	72,406,760	78,899,361	△	6,492,601
図書	6,401,548,092	6,349,180,912		52,367,180
車両	40,226	208,747	△	168,521
特定資産	14,043,507,590	14,743,507,590	△	700,000,000
第2号基本金引当特定資産	2,300,000,000	2,300,000,000		0
第3号基本金引当特定資産	600,000,000	1,600,000,000	△	1,000,000,000
減価償却資産買替引当特定資産	8,643,507,590	8,143,507,590		500,000,000
退職給与支払引当特定資産	1,600,000,000	1,600,000,000		0
修繕維持引当特定資産	900,000,000	1,100,000,000	△	200,000,000
その他の固定資産	173,109,307	164,365,354		8,743,953
電話加入権	10,723,392	10,723,392		0
施設利用権	107,898	215,791	△	107,893
ソフトウェア	73,183,931	72,433,114		750,817
敷金・保証金	538,000	538,000		0
有価証券	85,256,086	80,455,057		4,801,029
ソフトウェア仮勘定	3,300,000	0		3,300,000
流動資産	7,138,614,008	7,391,858,996	△	253,244,988
現金預金	6,811,851,564	6,912,029,452	△	100,177,888
未収入金	224,675,954	351,342,417	△	126,666,463
前払金	101,679,385	128,077,616	△	26,398,231
販売用品	407,105	409,511	△	2,406
資産の部合計	93,190,734,373	96,203,499,601	△	3,012,765,228

負債の部			
科目	本年度末	前年度末	増　減
固定負債	1,701,586,763	1,600,820,200	100,766,563
長期借入金	0	0	0
退職給与引当金	1,701,586,763	1,600,820,200	100,766,563
流動負債	1,548,905,011	1,365,687,726	183,217,285
短期借入金	0	0	0
未払金	109,274,940	244,423,047	△ 135,148,107
前受金	988,105,650	1,048,936,650	△ 60,831,000
預り金	71,037,421	72,328,029	△ 1,290,608
賞与引当金	380,487,000	0	380,487,000
負債の部合計	3,250,491,774	2,966,507,926	283,983,848

純資産の部			
科目	本年度末	前年度末	増　減
基本金	138,502,232,053	139,579,028,979	△ 1,076,796,926
第1号基本金	135,011,232,053	135,088,028,979	△ 76,796,926
第2号基本金	2,300,000,000	2,300,000,000	0
第3号基本金	600,000,000	1,600,000,000	△ 1,000,000,000
第4号基本金	591,000,000	591,000,000	0
繰越収支差額	△ 48,561,989,454	△ 46,342,037,304	△ 2,219,952,150
翌年度繰越収支差額	△ 48,561,989,454	△ 46,342,037,304	△ 2,219,952,150
純資産の部合計	89,940,242,599	93,236,991,675	△ 3,296,749,076
負債及び純資産の部合計	93,190,734,373	96,203,499,601	△ 3,012,765,228

資産の部内訳

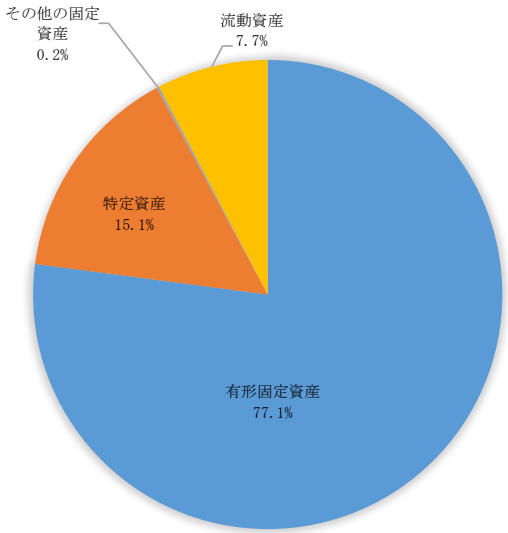

負債及び純資産の部内訳

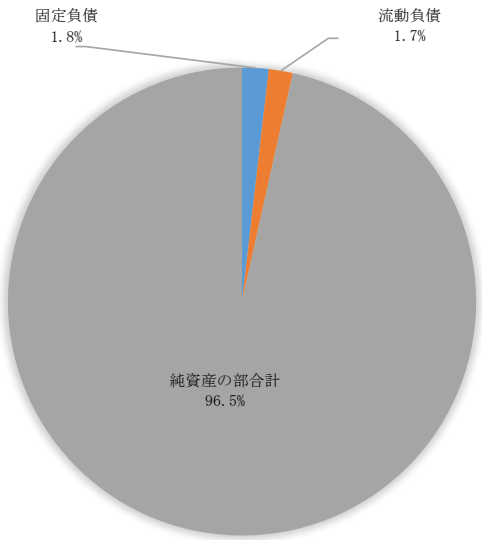

事業活動収支計算書

令和7年4月1日から
令和8年3月31日まで

（単位：円）

		科目	予算	決算	差異
教育活動収支	事業活動収入の部	学生生徒等納付金	5,968,510,000	5,959,373,123	9,136,877
		授業料	3,499,450,000	3,496,996,348	2,453,652
		入学金	383,570,000	383,570,000	0
		実験実習料	710,340,000	703,837,673	6,502,327
		施設設備資金	1,203,870,000	1,203,685,000	185,000
		学生生徒諸料	146,640,000	146,614,550	25,450
		施設等利用給付費	24,640,000	24,669,552	△ 29,552
		手数料	61,630,000	63,699,230	△ 2,069,230
		入学検定料	47,030,000	48,934,000	△ 1,904,000
		試験料	5,000,000	4,734,000	266,000
		証明手数料	2,100,000	2,364,900	△ 264,900
		論文審査料	400,000	430,000	△ 30,000
		大学入学共通テスト実施手数料	5,800,000	5,682,700	117,300
		その他の手数料	1,300,000	1,553,630	△ 253,630
		寄付金	33,318,500	36,910,787	△ 3,592,287
		特別寄付金	15,000,000	18,510,287	△ 3,510,287
		一般寄付金	18,250,000	18,240,000	10,000
		現物寄付	68,500	160,500	△ 92,000
		経常費等補助金	1,627,296,000	1,646,340,795	△ 19,044,795
		国庫補助金	1,286,980,000	1,308,448,700	△ 21,468,700
		地方公共団体補助金	335,816,000	333,392,095	2,423,905
		学術研究振興資金	4,500,000	4,500,000	0
		その他補助金	0	0	0
		付随事業収入	107,600,000	112,869,554	△ 5,269,554
		補助活動収入	95,600,000	95,037,557	562,443
		受託事業収入	12,000,000	17,831,997	△ 5,831,997
		雑収入	164,662,785	191,103,710	△ 26,440,925
		施設設備利用料	27,650,000	27,809,915	△ 159,915
		退職金財団交付金	102,061,330	102,061,330	0
		研究関連収入	20,951,455	20,951,455	0
		退職給与引当金戻入額	0	158,854	△ 158,854
		その他の雑収入	14,000,000	40,122,156	△ 26,122,156
		教育活動収入計	7,963,017,285	8,010,297,199	△ 47,279,914

		科　　目	予　算	決　算	差　異
教育活動収支	事業活動支出の部	人件費	4,997,831,546	5,000,918,329	△ 3,086,783
		教員人件費	3,442,550,000	3,443,470,887	△ 920,887
		職員人件費	900,750,000	901,907,167	△ 1,157,167
		賞与引当金繰入額	380,487,000	380,487,000	0
		役員報酬	2,544,546	2,590,948	△ 46,402
		退職給与引当金繰入額	200,171,874	200,171,874	0
		退職金	71,328,126	72,290,453	△ 962,327
		教育研究経費	5,219,600,000	5,131,463,480	88,136,520
		消耗品費	370,000,000	344,860,646	25,139,354
		光熱水費	365,000,000	358,759,538	6,240,462
		旅費交通費	71,650,000	73,267,664	△ 1,617,664
		奨学費	915,900,000	912,942,388	2,957,612
		減価償却額	2,171,750,000	2,171,595,112	154,888
		諸会費	24,850,000	25,232,177	△ 382,177
		通信運搬費	57,550,000	24,955,411	32,594,589
		印刷製本費	46,700,000	46,058,248	641,752
		修繕費	120,000,000	105,595,710	14,404,290
		新聞雑誌費	22,400,000	19,999,173	2,400,827
		福利厚生費	34,350,000	34,112,278	237,722
		会議接待費	1,950,000	1,840,794	109,206
		損害保険料	13,700,000	13,577,799	122,201
		支払報酬料	12,350,000	12,237,423	112,577
		公租公課	200,000	48,510	151,490
		支払手数料	195,100,000	205,758,568	△ 10,658,568
		保守費	135,000,000	115,120,215	19,879,785
		委託管理費	491,300,000	493,654,844	△ 2,354,844
		渉外費	2,550,000	2,574,834	△ 24,834
		実習謝礼費	95,100,000	95,187,456	△ 87,456
		課外活動費	20,000,000	24,203,125	△ 4,203,125
		保健衛生費	8,300,000	8,225,863	74,137
		行事費	8,800,000	8,793,873	6,127
		車両費	2,800,000	2,442,940	357,060
		賃借料	11,500,000	11,416,235	83,765
		廃棄物処理費	20,700,000	18,944,756	1,755,244
		雑費	100,000	57,900	42,100
		管理経費	1,150,155,000	1,158,549,316	△ 8,394,316
		消耗品費	33,000,000	26,741,397	6,258,603
		光熱水費	105,000,000	101,176,070	3,823,930
		旅費交通費	35,300,000	34,031,179	1,268,821
		減価償却額	266,060,000	266,089,530	△ 29,530
		諸会費	18,100,000	18,332,276	△ 232,276
		通信運搬費	23,350,000	29,016,833	△ 5,666,833
		印刷製本費	92,100,000	97,469,200	△ 5,369,200
		修繕費	25,000,000	23,033,044	1,966,956
		新聞雑誌費	1,650,000	1,604,032	45,968
		福利厚生費	17,900,000	18,041,960	△ 141,960
		会議接待費	37,100,000	30,792,159	6,307,841
		損害保険料	7,300,000	7,217,426	82,574
		支払報酬料	16,800,000	17,346,130	△ 546,130
		公租公課	3,000,000	17,123,793	△ 14,123,793
		支払手数料	48,600,000	50,699,115	△ 2,099,115
		保守費	27,000,000	23,327,322	3,672,678
		委託管理費	225,000,000	239,714,163	△ 14,714,163
		広告費	105,000,000	98,502,244	6,497,756
		渉外費	12,300,000	10,000,215	2,299,785
		保健衛生費	100,000	0	100,000
		賃借料	4,500,000	3,675,280	824,720
		補助活動収入原価	34,650,000	35,016,172	△ 366,172
		廃棄物処理費	5,200,000	3,219,750	1,980,250
		私立大学等経常費補助金返還金	1,395,000	1,395,000	0
		学術研究振興資金返還金	400,000	400,000	0
		雑費	4,350,000	4,585,026	△ 235,026
		徴収不能額等	0	0	0
		教育活動支出計	11,367,586,546	11,290,931,125	76,655,421
	教育活動収支差額		△ 3,404,569,261	△ 3,280,633,926	△ 123,935,335

		科　　目	予　算	決　算	差　異
教育活動外収支	収入の部 事業活動	受取利息・配当金	284,610,000	286,125,149	△ 1,515,149
		第3号基本金引当特定資産運用収入	20,410,000	21,144,817	△ 734,817
		その他の受取利息・配当金	264,200,000	264,980,332	△ 780,332
		その他の教育活動外収入	0	0	0
		教育活動外収入計	284,610,000	286,125,149	△ 1,515,149
	支出の部 事業活動	科　　目	予　算	決　算	差　異
		借入金等利息	0	0	0
		その他の教育活動外支出	0	0	0
		教育活動外支出計	0	0	0
		教育活動外収支差額	284,610,000	286,125,149	△ 1,515,149
経常収支差額			△ 3,119,959,261	△ 2,994,508,777	△ 125,450,484
特別収支	収入の部 事業活動	科　　目	予　算	決　算	差　異
		資産売却差額	0	0	0
		その他の特別収入	22,661,000	24,725,044	△ 2,064,044
		施設設備寄付金	2,000,000	1,944,000	56,000
		現物寄付	17,500,000	18,520,044	△ 1,020,044
		施設設備補助金	3,161,000	4,261,000	△ 1,100,000
		特別収入計	22,661,000	24,725,044	△ 2,064,044
	支出の部 事業活動	科　　目	予　算	決　算	差　異
		資産処分差額	28,322,000	28,175,924	146,076
		建物処分差額	10,000	84,002	△ 74,002
		機器備品処分差額	25,700,000	25,480,301	219,699
		図書処分差額	2,612,000	2,611,621	379
		その他の特別支出	298,789,419	298,789,419	0
		賞与引当金特別繰入額	298,789,419	298,789,419	0
		特別支出計	327,111,419	326,965,343	146,076
		特別収支差額	△ 304,450,419	△ 302,240,299	△ 2,210,120
［予備費］			(100,000,000) 0		0
基本金組入前当年度収支差額			△ 3,424,409,680	△ 3,296,749,076	△ 127,660,604
基本金組入額合計			△ 864,428,500	△ 314,796,312	△ 549,632,188
当年度収支差額			△ 4,288,838,180	△ 3,611,545,388	△ 677,292,792
前年度繰越収支差額			△ 46,342,037,304	△ 46,342,037,304	0
基本金取崩額			1,900,000,000	1,391,593,238	508,406,762
翌年度繰越収支差額			△ 48,730,875,484	△ 48,561,989,454	△ 168,886,030
（参考）					
事業活動収入計			8,270,288,285	8,321,147,392	△ 50,859,107
事業活動支出計			11,694,697,965	11,617,896,468	76,801,497

（注記）　予備費の振替科目および使用金額

人件費

退職給与引当繰入額	87,271,874 円
退職金	12,728,126 円
合　計	100,000,000 円

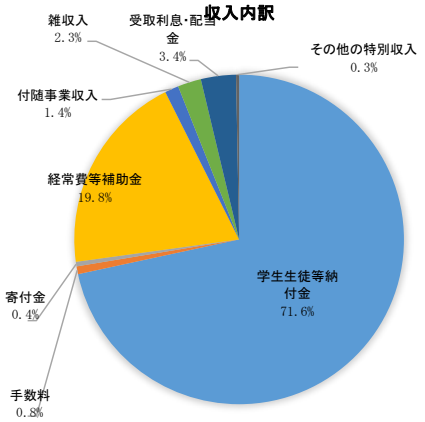

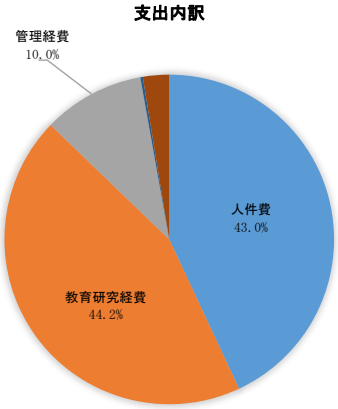

資 金 収 支 計 算 書

令和7年4月1日から
令和8年3月31日まで

（単位：円）

収入の部			
科　　目	予　算	決　算	差　異
学生生徒等納付金収入	5,968,510,000	5,959,373,123	9,136,877
授業料収入	3,499,450,000	3,496,996,348	2,453,652
入学金収入	383,570,000	383,570,000	0
実験実習料収入	710,340,000	703,837,673	6,502,327
施設設備資金収入	1,203,870,000	1,203,685,000	185,000
学生生徒諸料収入	146,640,000	146,614,550	25,450
施設等利用給付費収入	24,640,000	24,669,552	△ 29,552
手数料収入	61,630,000	63,699,230	△ 2,069,230
入学検定料収入	47,030,000	48,934,000	△ 1,904,000
試験料収入	5,000,000	4,734,000	266,000
証明手数料収入	2,100,000	2,364,900	△ 264,900
論文審査料収入	400,000	430,000	△ 30,000
大学入学共通テスト実施手数料収入	5,800,000	5,682,700	117,300
その他の手数料収入	1,300,000	1,553,630	△ 253,630
寄付金収入	35,250,000	38,694,287	△ 3,444,287
特別寄付金収入	17,000,000	20,454,287	△ 3,454,287
一般寄付金収入	18,250,000	18,240,000	10,000
補助金収入	1,630,457,000	1,650,601,795	△ 20,144,795
国庫補助金収入	1,290,141,000	1,311,609,700	△ 21,468,700
地方公共団体補助金収入	335,816,000	334,492,095	1,323,905
学術研究振興資金収入	4,500,000	4,500,000	0
その他補助金収入	0	0	0
資産売却収入	13,574,000	13,574,000	0
設備売却収入	13,574,000	13,574,000	0
付随事業・収益事業収入	107,600,000	112,869,554	△ 5,269,554
補助活動収入	95,600,000	95,037,557	562,443
受託事業収入	12,000,000	17,831,997	△ 5,831,997
受取利息・配当金収入	284,610,000	286,125,149	△ 1,515,149
第3号基本金引当特定資産運用収入	20,410,000	21,144,817	△ 734,817
その他の受取利息・配当金収入	264,200,000	264,980,332	△ 780,332
雑収入	226,659,275	252,941,346	△ 26,282,071
施設設備利用料収入	27,650,000	27,809,915	△ 159,915
退職金財団交付金収入	102,061,330	102,061,330	0
退職金社団交付金収入	61,996,490	61,996,490	0
研究関連収入	20,951,455	20,951,455	0
その他の雑収入	14,000,000	40,122,156	△ 26,122,156
借入金等収入	0	0	0
前受金収入	971,700,000	988,105,650	△ 16,405,650
授業料前受金収入	387,100,000	391,012,900	△ 3,912,900
入学金前受金収入	356,200,000	350,515,000	5,685,000
実験実習料前受金収入	80,000,000	101,539,500	△ 21,539,500
施設設備資金前受金収入	125,500,000	121,227,000	4,273,000
学生生徒諸料前受金収入	18,100,000	19,011,250	△ 911,250
補助活動前受金収入	4,800,000	4,800,000	0
その他の収入	3,251,342,417	3,394,600,767	△ 143,258,350
第2号基本金引当特定資産取崩収入	300,000,000	300,000,000	0
第3号基本金引当特定資産取崩収入	1,000,000,000	1,000,000,000	0
修繕維持引当特定資産取崩収入	200,000,000	200,000,000	0
前期末未収入金収入	351,342,417	351,342,417	0
預り金受入収入	1,400,000,000	1,543,258,350	△ 143,258,350
資金収入調整勘定	△ 1,228,155,470	△ 1,273,612,604	45,457,134
期末未収入金	△ 179,218,820	△ 224,675,954	45,457,134
前期末前受金	△ 1,048,936,650	△ 1,048,936,650	0
前年度繰越支払資金	6,912,029,452	6,912,029,452	
収入の部合計	18,235,206,674	18,399,001,749	△ 163,795,075

（単位：円）

支出の部			
科　　目	予　算	決　算	差　異
人件費支出	4,880,291,821	4,880,291,821	0
教員人件費支出	3,683,149,375	3,683,149,375	0
職員人件費支出	961,018,098	961,018,098	0
役員報酬支出	2,590,948	2,590,948	0
退職金支出	233,533,400	233,533,400	0
教育研究経費支出	3,047,850,000	2,959,707,868	88,142,132
消耗品費支出	370,000,000	344,700,146	25,299,854
光熱水費支出	365,000,000	358,759,538	6,240,462
旅費交通費支出	71,650,000	73,267,664	△ 1,617,664
奨学費支出	915,900,000	912,942,388	2,957,612
諸会費支出	24,850,000	25,232,177	△ 382,177
通信運搬費支出	57,550,000	24,955,411	32,594,589
印刷製本費支出	46,700,000	46,058,248	641,752
修繕費支出	120,000,000	105,595,710	14,404,290
新聞雑誌費支出	22,400,000	19,999,173	2,400,827
福利厚生費支出	34,350,000	34,112,278	237,722
会議接待費支出	1,950,000	1,840,794	109,206
損害保険料支出	13,700,000	13,577,799	122,201
支払報酬料支出	12,350,000	12,237,423	112,577
公租公課支出	200,000	48,510	151,490
支払手数料支出	195,100,000	205,758,568	△ 10,658,568
保守費支出	135,000,000	115,120,215	19,879,785
委託管理費支出	491,300,000	493,654,844	△ 2,354,844
渉外費支出	2,550,000	2,574,834	△ 24,834
実習謝礼費支出	95,100,000	95,187,456	△ 87,456
課外活動費支出	20,000,000	24,203,125	△ 4,203,125
保健衛生費支出	8,300,000	8,225,863	74,137
行事費支出	8,800,000	8,793,873	6,127
車両費支出	2,800,000	2,442,940	357,060
賃借料支出	11,500,000	11,416,235	83,765
廃棄物処理費支出	20,700,000	18,944,756	1,755,244
雑費支出	100,000	57,900	42,100
管理経費支出	898,809,163	892,457,380	6,351,783
消耗品費支出	33,000,000	26,741,397	6,258,603
光熱水費支出	105,000,000	101,176,070	3,823,930
旅費交通費支出	35,300,000	34,031,179	1,268,821
諸会費支出	18,100,000	18,332,276	△ 232,276
通信運搬費支出	23,350,000	29,016,833	△ 5,666,833
印刷製本費支出	92,100,000	97,469,200	△ 5,369,200
修繕費支出	25,000,000	23,033,044	1,966,956
新聞雑誌費支出	1,650,000	1,604,032	45,968
福利厚生費支出	17,900,000	18,041,960	△ 141,960
会議接待費支出	37,100,000	30,792,159	6,307,841
損害保険料支出	7,300,000	7,217,426	82,574
支払報酬料支出	16,800,000	17,346,130	△ 546,130
公租公課支出	3,000,000	17,123,793	△ 14,123,793
支払手数料支出	48,600,000	50,699,115	△ 2,099,115
保守費支出	27,000,000	23,327,322	3,672,678
委託管理費支出	239,714,163	239,714,163	0
広告費支出	105,000,000	98,502,244	6,497,756
渉外費支出	12,300,000	10,000,215	2,299,785
保健衛生費支出	100,000	0	100,000
賃借料支出	4,500,000	3,675,280	824,720
補助活動仕入支出	34,650,000	35,013,766	△ 363,766
廃棄物処理費支出	5,200,000	3,219,750	1,980,250
私立大学等経常費補助金返還金支出	1,395,000	1,395,000	0
学術研究振興資金返還金支出	400,000	400,000	0
雑費支出	4,350,000	4,585,026	△ 235,026

支出の部			
科　　目	予　算	決　算	差　異
借入金等利息支出	0	0	0
借入金等返済支出	0	0	0
施設関係支出	190,000,000	188,739,489	1,260,511
建物支出	182,000,000	182,414,489	△ 414,489
構築物支出	8,000,000	6,325,000	1,675,000
設備関係支出	389,400,210	207,853,764	181,546,446
教育研究用機器備品支出	300,000,000	130,651,139	169,348,861
管理用機器備品支出	9,960,000	4,084,209	5,875,791
図書支出	61,100,000	54,917,206	6,182,794
車両支出	40,210	40,210	0
ソフトウェア支出	15,000,000	14,861,000	139,000
ソフトウェア仮勘定支出	3,300,000	3,300,000	0
資産運用支出	804,801,029	804,801,029	0
有価証券購入支出	4,801,029	4,801,029	0
第2号基本金引当特定資産繰入支出	300,000,000	300,000,000	0
減価償却資産買替引当特定資産繰入支出	500,000,000	500,000,000	0
その他の支出	1,709,423,047	1,853,211,275	△ 143,788,228
前期末未払金支払支出	244,423,047	244,423,047	0
預り金支払支出	1,400,000,000	1,544,548,958	△ 144,548,958
前払金支払支出	65,000,000	64,239,270	760,730
［予備費］	(16,829,067) 83,170,933		83,170,933
資金支出調整勘定	△ 197,108,037	△ 199,912,441	2,804,404
期末未払金	△ 100,000,000	△ 109,274,940	9,274,940
前期末前払金	△ 97,108,037	△ 90,637,501	△ 6,470,536
翌年度繰越支払資金	6,428,568,508	6,811,851,564	△ 383,283,056
支出の部合計	18,235,206,674	18,399,001,749	△ 163,795,075

（注記）　予備費の振替科目および使用金額

人件費支出	
教員人件費支出	899,375 円
職員人件費支出	1,168,098 円
役員報酬支出	46,402 円
管理経費支出	
委託管理費支出	14,714,163 円
資産運用支出	
有価証券購入支出	1,029 円
合　計	16,829,067 円

収入内訳

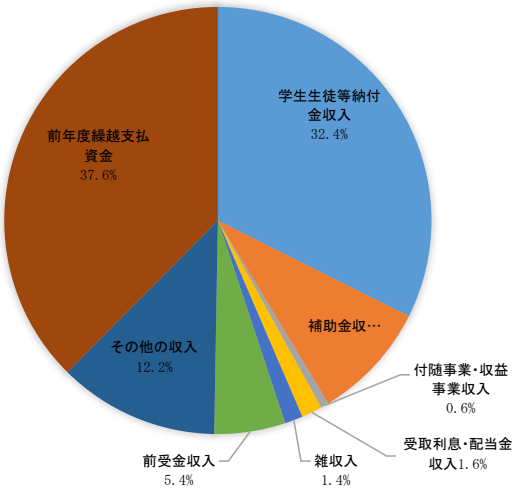

支出内訳

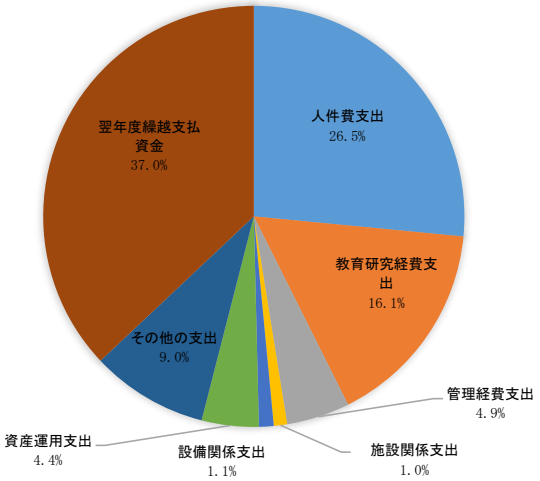

活動区分資金収支計算書

令和7年4月1日から
令和8年3月31日まで

（単位：円）

		科目	金額
教育活動による資金収支	収入	学生生徒等納付金収入	5,959,373,123
		手数料収入	63,699,230
		特別寄付金収入	18,510,287
		一般寄付金収入	18,240,000
		経常費等補助金収入	1,646,340,795
		付随事業収入	112,869,554
		雑収入	252,941,346
		教育活動資金収入計	8,071,974,335
	支出	人件費支出	4,880,291,821
		教育研究経費支出	2,959,707,868
		管理経費支出	892,457,380
		教育活動資金支出計	8,732,457,069
	差引		△ 660,482,734
	調整勘定等		76,309,736
	教育活動資金収支差額		△ 584,172,998
施設整備等活動による資金収支		科目	金額
	収入	施設設備寄付金収入	1,944,000
		施設設備補助金収入	4,261,000
		施設設備売却収入	13,574,000
		第2号基本金引当特定資産取崩収入	300,000,000
		修繕維持引当特定資産取崩収入	200,000,000
		施設整備等活動資金収入計	519,779,000
	支出	施設関係支出	188,739,489
		設備関係支出	207,853,764
		第2号基本金引当特定資産繰入支出	300,000,000
		減価償却資産買替引当特定資産繰入支出	500,000,000
		施設整備等活動資金支出計	1,196,593,253
	差引		△ 676,814,253
	調整勘定等		△ 119,224,149
	施設整備等活動資金収支差額		△ 796,038,402
小計（教育活動資金収支差額＋施設整備等活動資金収支差額）			△ 1,380,211,400
その他の活動による資金収支		科目	金額
	収入	借入金等収入	0
		有価証券売却収入	0
		第3号基本金引当特定資産取崩収入	1,000,000,000
		敷金・保証金返還金収入	0
		預り金受入収入	1,543,258,350
		小計	2,543,258,350
		受取利息・配当金収入	286,125,149
		収益事業収入	0
		その他の活動資金収入計	2,829,383,499
	支出	借入金等返済支出	0
		有価証券購入支出	4,801,029
		第3号基本金引当特定資産繰入支出	0
		収益事業元入金支出	0
		預り金支払支出	1,544,548,958
		小計	1,549,349,987
		借入金等利息支出	0
		その他の活動資金支出計	1,549,349,987
	差引		1,280,033,512
	調整勘定等		0
	その他の活動資金収支差額		1,280,033,512
支払資金の増減額（小計＋その他の活動資金収支差額）			△ 100,177,888
前年度繰越支払資金			6,912,029,452
翌年度繰越支払資金			6,811,851,564

収入内訳

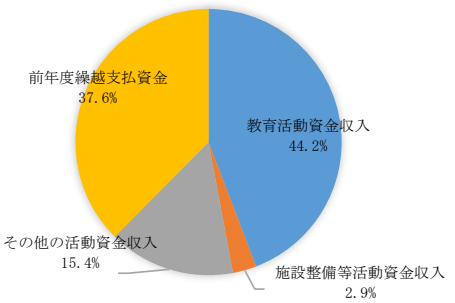

支出内訳

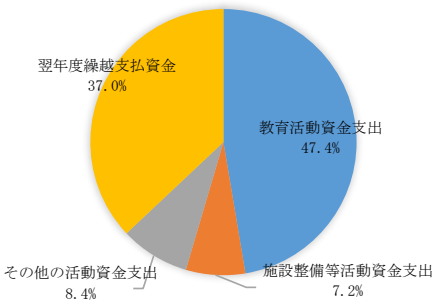

注記事項（第40条関係）

１．引当金の計上基準その他の計算書類の作成に関する重要な会計方針

(1) 引当金の計上基準

徴収不能引当金

… 学生生徒等納付金の未収入金の徴収不能に備えるため、個別に見積もった徴収不能見込額を計上している。

賞与引当金

… 教職員に対する賞与の支給に備えるため、当年度に負担すべき支給見込額を計上している。

退職給与引当金

… ① 大学、短大及び本部の教職員については期末要支給額2,301,915,100円の100%を基にして、私立大学退職金財団に対する掛金の累積額と交付金の累積額との繰入調整額を加減した金額を計上している。

② 高校、中学校、小学校、幼稚園の教職員については期末要支給額293,285,700円から徳島県私立学校退職金社団よりの交付金相当額を控除した金額の100％を計上している。

(2) その他の重要な会計方針

有価証券の評価基準及び評価方法

… 移動平均法に基づく原価法である。

減価償却の方法

… 残存価額を１円とする定額法による減価償却を実施している。

預り金その他経過項目に係る収支の表示方法

… 預り金に係る収入と支出は総額で表示している。

食堂その他教育研究活動に付随する活動に係る収支の表示方法

… 補助活動に係る収支は総額で表示している。

２．重要な会計方針の変更等

(1) 改正後の学校法人会計基準（昭和46年文部省令第18号）の適用

当年度から、学校法人会計基準の一部を改正する省令（令和６年文部科学省令第28号）に基づく改正後の学校法人会計基準を適用し、計算書類及びその附属明細書の様式を変更している。

(2) 賞与引当金の計上

学校法人会計基準の改正により、引当金の計上基準が明確化されたことに伴い、当年度から計上している。

これにより期首に計上すべき額として特別収支に298,789,419円を計上し、当年度に賞与として支給した額から特別収支の計上額を除いた額及び支給は翌年度であるが当年度の支給対象期間に相応する額として、人件費に380,487,000円を計上している。

この結果、従来の方法と比較して教育活動収支差額、経常収支差額が81,697,581円減少し、基本金組入前当年度収支差額が380,487,000円減少している。

３．固定資産の減価償却額の累計額の合計額　63,088,413,364 円

４．金銭債権の徴収不能引当金の合計額　0 円

５．担保に供されている資産の種類及び額　なし

６．翌会計年度以後の会計年度において基本金への組入れを行うこととなる金額　0 円

７．当該会計年度の末日において第４号基本金に相当する資金を有していない場合のその旨と対策

第４号基本金に相当する資金を有しており、該当しません。

８．セグメント情報

（単位　円）

科　目＼セグメント	大学・短期大学	幼稚園・小学校・中学校・高等学校	その他	合計
教育活動収入計	6,943,123,613	1,066,693,892	479,694	8,010,297,199
教育活動支出計	10,146,120,435	1,075,986,159	68,824,531	11,290,931,125
教育活動収支差額	△ 3,202,996,822	△ 9,292,267	△ 68,344,837	△ 3,280,633,926
教育活動外収支差額	5,491,822	416,552	280,216,775	286,125,149
経常収支差額	△ 3,197,505,000	△ 8,875,715	211,871,938	△ 2,994,508,777
特別収支差額	△ 263,815,398	△ 37,830,702	△ 594,199	△ 302,240,299
基本金組入前当年度収支差額	△ 3,461,320,398	△ 46,706,417	211,277,739	△ 3,296,749,076
基本金組入額合計	△ 266,027,009	△ 48,081,922	△ 687,381	△ 314,796,312
当年度収支差額	△ 3,727,347,407	△ 94,788,339	210,590,358	△ 3,611,545,388

（注１）セグメント情報は拠点区分別（設置学校・附属施設別）の収支情報の内訳を示すものであり、必ずしも理事会が経営資源の配分の決定及び業績を評価すること等を目的とした財務情報にはなっていない。

（注２）各セグメントの主な区分方法は、拠点区分に応じて「大学・短期大学」「幼稚園・小学校・中学校・高等学校」「その他」に区分している。「大学・短期大学」には、徳島文理大学、徳島文理短期大学部を含んでいる。「幼稚園・小学校・中学校・高等学校」には、徳島文理大学附属幼稚園、徳島文理小学校、徳島文理中学校、徳島文理高等学校を含んでいる。「その他」は学校法人部門である。

（注３）収入額及び支出額の各セグメントへの配分方法は、昭和55年11月4日付け文管企第250号文部省管理局長通知「資金収支内訳表等の部門別計上及び配分について（通知）」に記載の方法を適用している。

９．重要な偶発責務　　なし

10．子法人に関する事項　　なし

11．学校法人の出資による会社に係る事項　　なし

12．関連当事者との取引の内容に関する事項　　なし

13．学校法人間の財務取引　　なし

14．重要な後発事象　　なし

15．その他財政及び経営の状況を正確に判断するために必要な事項

(1) 有価証券の時価情報

① 総括表　　（単位　円）

	当年度（令和8年3月31日）		
	貸借対照表計上額	時価	差額
時価が貸借対照表計上額を超えるもの	85,256,086	350,468,786	265,212,700
(うち満期保有目的の債券)	(0)	(0)	(0)
時価が貸借対照表計上額を超えないもの	6,500,000,000	6,218,470,000	△ 281,530,000
(うち満期保有目的の債券)	(0)	(0)	(0)
合計	6,585,256,086	6,568,938,786	△ 16,317,300
(うち満期保有目的の債券)	(0)	(0)	(0)
時価のない有価証券	0		
有価証券合計	6,585,256,086		

② 明細表 （単位　円）

種類	当年度（令和8年3月31日）		
	貸借対照表計上額	時価	差額
債券	6,500,000,000	6,218,470,000	△ 281,530,000
株式	85,256,086	350,468,786	265,212,700
投資信託	0	0	0
貸付信託	0	0	0
その他	0	0	0
合計	6,585,256,086	6,568,938,786	△ 16,317,300
時価のない有価証券	0		
有価証券合計	6,585,256,086		