

1. 令和2年度決算について

令和2年度決算の概要は以下の通りです。

*万円未満を四捨五入しているため、計算上一致しない場合があります。

(1) 資金収支計算書

資金収支計算書は当該会計年度の諸活動に対応するすべての収入及び支出の内容並びに支払資金のてん末を明らかにするものです。

令和2年度（令和2年4月1日～令和3年3月31日）における収支の総額は、230億1,723万円となり、翌年度繰越支払資金は91億5,266万円と、前年度の91億5,032万円に比べ、234万円増加しました。

(2) 活動区分資金収支計算書

活動区分資金収支計算書は資金収支計算書に記載される資金収入及び資金支出の決算の額を「教育活動」「施設整備等活動」「その他の活動」に区分して記載したものです。

令和2年度（令和2年4月1日～令和3年3月31日）におけるそれぞれの活動の収支は教育活動資金収支差額は10億8,575万円の収入超過、施設整備等活動資金収支差額は16億6,677万円の支出超過、その他の活動資金収支差額は5億8,336万円の収入超過となりました。

(3) 事業活動収支計算書

事業活動収支計算書は当該会計年度の活動に対応する事業活動収入及び事業活動支出の内容を明らかにするとともに、当該会計年度において基本金組入額を控除した当該会計年度の諸活動に対応する全ての事業活動収入及び事業活動支出の均衡の状態を明らかにするもので、「教育活動収支」「教育活動外収支」「特別収支」に区分して記載したものです。

令和2年度（令和2年4月1日～令和3年3月31日）におけるそれぞれの活動の収支は、教育活動収支差額は、△7億2,940万円（予算比1億5,487万円の増加）、教育活動外収支差額は、+5億7,880万円（予算比6,730万円の増加）、特別収支差額は、+5,312万円（予算比445万円の減少）となりました。

その結果、基本金組入前当年度収支差額は、△9,747万円（予算比2億1,772万円の増加）となり、基本金へ34億2,221万円の組入を行い、当年度収支差額は、△35億1,968万円（予算比2億8,027万円増加）、基本金を50万円取崩し、翌年度繰越収支差額は、△151億1,450万円（予算比2億8,077万円増加）となりました。

(4) 貸借対照表

貸借対照表は決算日（令和3年3月31日）における財政状況を明らかにするもので、資産、負債及び正味資産の状態を表しております。

総資産は981億3,582万円で、前年度の983億6,280万円に比べ2億2,698万円減少しました。

総負債は28億7,328万円で、前年度の30億278万円に比べ、1億2,951万円減少しました。総資産から総負債を差し引いた純資産は952億6,254万円で、前年度の953億6,001万円に比べ、9,747万円減少しました。

(5) 学校法人会計について

学校法人会計では「真实性」「複式簿記」「明瞭性」「継続性」を原則とし、作成する計算書類は学校法人会計基準に基づき、「資金収支計算書」「事業活動収支計算書」「貸借対照表」の3つの計算書とそれぞれの附属書類及び明細表となっています。企業会計と照らし合わせ、近似している計算書類を表で示すと下表のようになります。

学校法人会計	企業会計
資金収支計算書	キャッシュフロー計算書
事業活動収支計算書	損益計算書
貸借対照表	貸借対照表

(6) 主な用語

1. 資金収支計算書

【収入】

- | | |
|----------------|--|
| 1. 学生生徒等納付金収入 | 授業料、入学金等の学生・生徒からの納付金 |
| 2. 手数料収入 | 入学検定料、試験料、証明書手数料等 |
| 3. 寄付金収入 | 特別寄付金収入（用途指定のある寄付金）、一般寄付金収入（用途指定のない寄付金） |
| 4. 補助金収入 | 国や地方公共団体から交付される補助金 |
| 5. 資産売却収入 | 施設、設備、有価証券等売却収入 |
| 6. 付随事業・収益事業収入 | 補助活動、附属事業、受託事業、収益事業等の収入 |
| 7. 受取利息・配当金収入 | 第3号基本金引当特定資産の運用収入並びにその他の受取利息・配当金収入 |
| 8. 雑収入 | 施設設備利用料収入、廃品売却収入、退職金財団交付金収入その他学校法人の負債とならない上記の各収入以外の収入 |
| 9. 借入金等収入 | 借入等による収入 |
| 10. 前受金収入 | 翌年度入学の学生、生徒等に係る学生生徒等納付金収入その他の前受金収入 |
| 11. その他の収入 | 特定資産取崩収入、前期末未収入金収入、預り金受入収入など上記の各収入以外の収入 |
| 12. 資金収入調整勘定 | 期末未収入金及び前期末前受金
当年度の諸活動に対応する収入ですが、資金の収入が当年度中に行われず、前年度又は翌年度に行われる収入項目に対応する勘定 |

【支出】

- | | |
|--------------|---|
| 1. 人件費支出 | 教職員等に支給する本俸、期末手当、その他の手当、所定福利費並びに理事や役員に支払う役員報酬や教職員の退職金等 |
| 2. 教育研究経費支出 | 教育研究のために支出する経費（学生、生徒等を募集するために支出する経費を除く） |
| 3. 管理経費支出 | 教育研究活動以外の活動に支出する経費 |
| 4. 借入金等利息支出 | 借入金等の利息支出 |
| 5. 借入金等返済支出 | 借入金等の元金返済支出 |
| 6. 施設関係支出 | 土地、建物、構築物、建設仮勘定、借地権、施設利用権等土地に付着する固定資産の支出 |
| 7. 設備関係支出 | 教育研究用機器備品、管理用機器備品、図書、車両、ソフトウェアなどの支出 |
| 8. 資産運用支出 | 基本金引当特定資産繰入、収益事業元入金、有価証券購入等の支出 |
| 9. その他の支出 | 前期末未払金支払支出、預り金支払支出、前払金支払支出など上記以外の支出 |
| 10. 資金支出調整勘定 | 期末未払金及び前期末前払金
当年度の諸活動に対応する支出ですが、資金の支出が当年度中に行われず、前年度又は翌年度に行われる支出項目に対応する勘定 |

2. 事業活動収支計算書

- | | |
|------------|--|
| 1. 教育活動収支 | 経常的な事業活動収入及び事業活動支出のうち、財務活動及び収益事業に係る活動の収支を除いたもの |
| 2. 教育活動外収支 | 財務活動及び収益事業に係る活動の収支などの教育活動以外の経常的な活動に係る収支 |
| 3. 特別収支 | 特殊な要因によって一時的に発生した臨時的な事業活動収支 |

3. 貸借対照表

- | | | |
|--------------|---|-------------------|
| 1. 有形固定資産 | 1年を超えて使用される資産 | 土地、建物、備品、図書ほか |
| 2. 特定資産 | 用途が特定された預金等 | 第2・第3号基本金引当特定資産ほか |
| 3. その他の固定資産 | ソフトウェア、有価証券（長期保有）、電話加入権ほか | |
| 4. 流動資産 | 現金預金、未収入金、有価証券（一時保有）ほか | |
| 5. 固定負債 | 期限が1年を超えて到来する負債 | 退職給与引当金、長期未払金ほか |
| 6. 流動負債 | 期限が1年以内に到来する負債 | 未払金、前受金、預り金ほか |
| 7. 基本金 | | |
| 1号基本金 | 学校法人が設立当初に取得した固定資産で教育の用に供されるもの又は新たな学校の設置若しくは既設の学校の規模の拡大若しくは教育の充実向上のために取得した固定資産の価額 | |
| 2号基本金 | 学校法人が新たな学校の設置又は既設の学校の規模の拡大若しくは教育の充実向上のために将来取得する固定資産の取得に充てる金銭その他の資産の額 | |
| 3号基本金 | 基金として継続的に保持し、かつ運用する金銭その他の資産の額 | |
| 4号基本金 | 恒常的に保持すべき資金として別に文部科学大臣の定める額 | |
| 8. 翌年度繰越収支差額 | 当年度収支差額、前年度繰越収支差額、基本金取崩額を加算した額 | |

資金収支計算書

令和2年4月1日から
令和3年3月31日まで

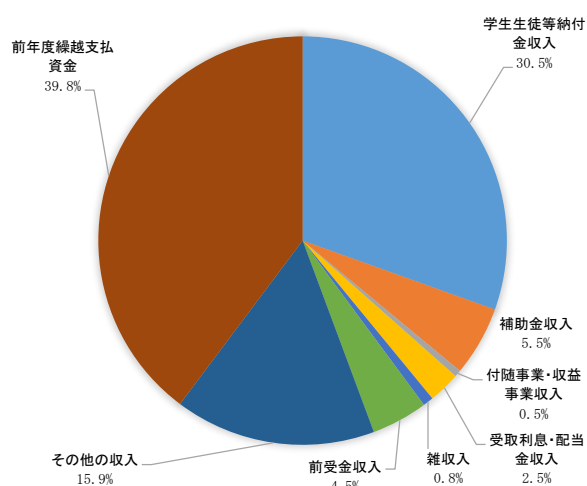
(単位 円)

収入の部			
科 目	予 算	決 算	差 異
学生生徒等納付金収入	6,988,393,000	7,016,648,399	△ 28,255,399
手数料収入	68,770,980	75,148,580	△ 6,377,600
寄付金収入	34,260,000	33,325,970	934,030
補助金収入	1,174,096,400	1,271,261,747	△ 97,165,347
国庫補助金収入	810,034,400	910,659,040	△ 100,624,640
地方公共団体補助金収入	364,062,000	360,602,707	3,459,293
その他補助金収入	0	0	0
資産売却収入	19,250	19,250	0
付随事業・収益事業収入	116,668,000	122,561,989	△ 5,893,989
受取利息・配当金収入	511,500,000	578,802,132	△ 67,302,132
雑収入	184,898,130	188,273,264	△ 3,375,134
借入金等収入	0	0	0
前受金収入	1,195,600,000	1,025,838,500	169,761,500
その他の収入	5,009,527,624	4,952,762,835	56,764,789
資金収入調整勘定	△ 1,393,202,190	△ 1,397,737,416	4,535,226
前年度繰越支払資金	9,150,323,552	9,150,323,552	
収入の部合計	23,040,854,746	23,017,228,802	23,625,944

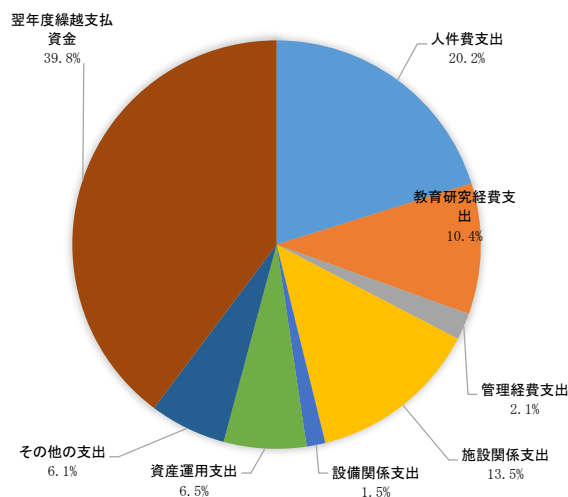
(単位 円)

支出の部			
科 目	予 算	決 算	差 異
人件費支出	4,639,008,350	4,638,629,217	379,133
教育研究経費支出	2,388,000,000	2,383,830,310	4,169,690
管理経費支出	489,073,877	486,020,988	3,052,889
借入金等利息支出	0	0	0
借入金等返済支出	0	0	0
施設関係支出	3,116,688,283	3,116,688,283	0
設備関係支出	375,443,658	340,699,469	34,744,189
資産運用支出	1,504,807,028	1,504,807,028	0
その他の支出	1,651,033,882	1,578,215,564	72,818,318
[予備費]	(22,341,209)		
	77,658,791		77,658,791
資金支出調整勘定	△ 159,931,581	△ 184,324,707	24,393,126
翌年度繰越支払資金	8,959,072,458	9,152,662,650	△ 193,590,192
支出の部合計	23,040,854,746	23,017,228,802	23,625,944

収入内訳



支出内訳



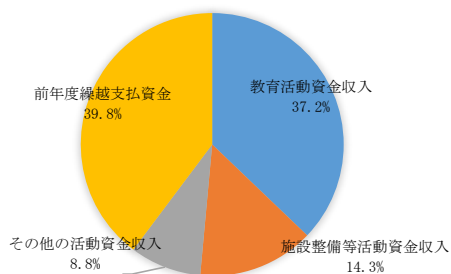
活動区分資金収支計算書

令和2年4月1日から
令和3年3月31日まで

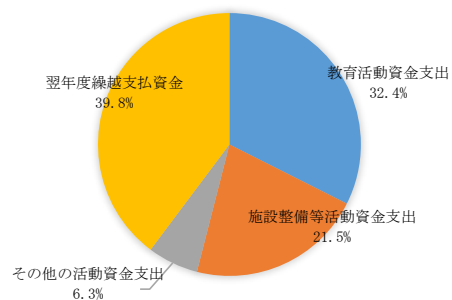
(単位 円)

		科 目	金 額
教育活動による資金収支	収入	学生生徒等納付金収入	7,016,648,399
		手数料収入	75,148,580
		特別寄付金収入	10,525,970
		一般寄付金収入	20,400,000
		経常費等補助金収入	1,228,257,747
		付随事業収入	122,561,989
		雑収入	188,273,264
		教育活動資金収入計	8,661,815,949
	支出	人件費支出	4,638,629,217
		教育研究経費支出	2,383,830,310
		管理経費支出	486,020,988
		教育活動資金支出計	7,508,480,515
		差引	1,153,335,434
	調整勘定等	△ 67,585,692	
	教育活動資金収支差額	1,085,749,742	
施設整備等活動による資金収支	収入	施設設備寄付金収入	2,400,000
		施設設備補助金収入	43,004,000
		施設設備売却収入	19,250
		第2号基本金引当特定資産取崩収入	0
		修繕維持引当特定資産取崩収入	200,000,000
		減価償却資産買替引当特定資産取崩収入	3,026,460,000
		施設整備等活動資金収入計	3,271,883,250
	支出	施設関係支出	3,116,688,283
		設備関係支出	340,699,469
		第2号基本金引当特定資産繰入支出	500,000,000
		減価償却資産買替引当特定資産繰入支出	1,000,000,000
		施設整備等活動資金支出計	4,957,387,752
	差引	△ 1,685,504,502	
	調整勘定等	18,736,764	
	施設整備等活動資金収支差額	△ 1,666,767,738	
	小計(教育活動資金収支差額+施設整備等活動資金収支差額)	△ 581,017,996	
その他の活動による資金収支	収入	借入金等収入	0
		有価証券売却収入	0
		第3号基本金引当特定資産取崩収入	0
		敷金・保証金返還金収入	198,000
		預り金受入収入	1,443,037,211
		小計	1,443,235,211
		受取利息・配当金収入	578,802,132
		収益事業収入	0
	その他の活動資金収入計	2,022,037,343	
	支出	借入金等返済支出	0
		有価証券購入支出	4,807,028
		第3号基本金引当特定資産繰入支出	0
		収益事業元入金支出	0
預り金支払支出		1,433,873,221	
小計		1,438,680,249	
借入金等利息支出	0		
その他の活動資金支出計	1,438,680,249		
差引	583,357,094		
	調整勘定等	0	
	その他の活動資金収支差額	583,357,094	
	支払資金の増減額(小計+その他の活動資金収支差額)	2,339,098	
	前年度繰越支払資金	9,150,323,552	
	翌年度繰越支払資金	9,152,662,650	

収入内訳



支出内訳

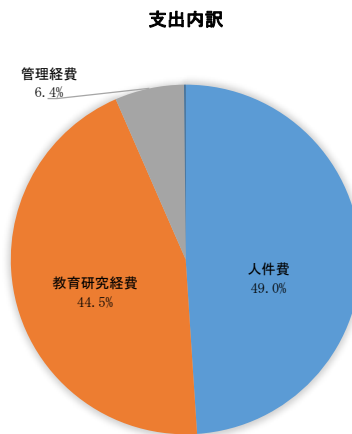
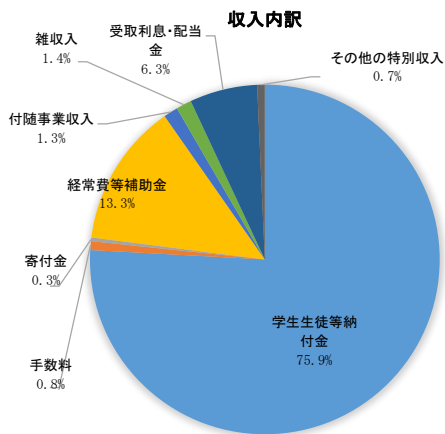


事業活動収支計算書

令和2年4月1日から
令和3年3月31日まで

(単位 円)

		科目	予算	決算	差異
教育活動収支	収入の活動	学生生徒等納付金	6,988,393,000	7,016,648,399	△ 28,255,399
		手数料	68,770,980	75,148,580	△ 6,377,600
		寄付金	29,360,000	31,036,970	△ 1,676,970
		経常費等補助金	1,128,742,400	1,228,257,747	△ 99,515,347
		国庫補助金	764,680,400	867,655,040	△ 102,974,640
		地方公共団体補助金	364,062,000	360,602,707	△ 3,459,293
		その他補助金	0	0	0
		付随事業収入	116,668,000	122,561,989	△ 5,893,989
		雑収入	127,889,060	131,494,381	△ 3,605,321
			教育活動収入計	8,459,823,440	8,605,148,066
教育活動外収支	支出の活動	人件費	4,582,545,713	4,576,253,265	△ 6,292,448
		教育研究経費	4,162,800,000	4,158,573,113	△ 4,226,887
		管理経費	598,740,000	599,716,917	△ 976,917
		徴収不能額等	0	0	0
		教育活動支出計	9,344,085,713	9,334,543,295	△ 9,542,418
			教育活動収支差額	△ 884,262,273	△ 729,395,229
特別収支	収入の活動	受取利息・配当金	511,500,000	578,802,132	△ 67,302,132
		その他の教育活動外収入	0	0	0
		教育活動外収入計	511,500,000	578,802,132	△ 67,302,132
	支出の活動	借入金等利息	0	0	0
		その他の教育活動外支出	0	0	0
		教育活動外支出計	0	0	0
	教育活動外収支差額	511,500,000	578,802,132	△ 67,302,132	
	経常収支差額	△ 372,762,273	△ 150,593,097	△ 222,169,176	
特別収支	収入の活動	資産売却差額	19,249	19,249	0
		その他の特別収入	68,854,000	65,266,536	△ 3,587,464
		特別収入計	68,873,249	65,285,785	△ 3,587,464
	支出の活動	資産処分差額	11,300,000	12,165,145	△ 865,145
		その他の特別支出	0	0	0
		特別支出計	11,300,000	12,165,145	△ 865,145
	特別収支差額	57,573,249	53,120,640	△ 4,452,609	
	[予備費]	(0)	0	0	
	基本金組入前当年度収支差額	△ 315,189,024	△ 97,472,457	△ 217,716,567	
	基本金組入額合計	△ 3,484,764,441	△ 3,422,209,883	△ 62,554,558	
	当年度収支差額	△ 3,799,953,465	△ 3,519,682,340	△ 280,271,125	
	前年度繰越収支差額	△ 11,595,311,157	△ 11,595,311,157	0	
	基本金取崩額	0	497,627	△ 497,627	
	翌年度繰越収支差額	△ 15,395,264,622	△ 15,114,495,870	△ 280,768,752	
(参考)					
	事業活動収入計	9,040,196,689	9,249,235,983	△ 209,039,294	
	事業活動支出計	9,355,385,713	9,346,708,440	△ 8,677,273	



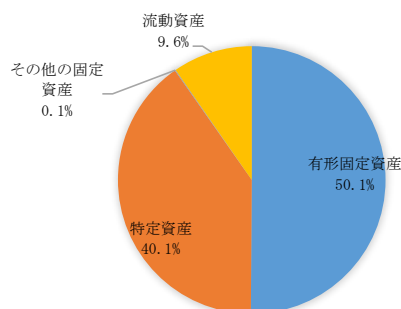
貸借対照表

令和3年3月31日

(単位 円)

資産の部			
科目	本年度末	前年度末	増 減
固定資産	88,685,091,431	88,830,148,526	△ 145,057,095
有形固定資産	49,174,472,913	47,584,435,203	1,590,037,710
土地	16,039,434,268	12,979,333,485	3,060,100,783
建物	23,875,800,088	25,001,377,052	△ 1,125,576,964
その他の有形固定資産	9,259,238,557	9,603,724,666	△ 344,486,109
特定資産	39,396,427,590	41,122,887,590	△ 1,726,460,000
その他の固定資産	114,190,928	122,825,733	△ 8,634,805
流動資産	9,450,726,756	9,532,648,287	△ 81,921,531
現金預金	9,152,662,650	9,150,323,552	2,339,098
その他の流動資産	298,064,106	382,324,735	△ 84,260,629
資産の部合計	98,135,818,187	98,362,796,813	△ 226,978,626
負債の部			
科目	本年度末	前年度末	増 減
固定負債	1,610,973,833	1,616,780,854	△ 5,807,021
長期借入金	0	0	0
その他の固定負債	1,610,973,833	1,616,780,854	△ 5,807,021
流動負債	1,262,301,813	1,386,000,961	△ 123,699,148
短期借入金	0	0	0
その他の流動負債	1,262,301,813	1,386,000,961	△ 123,699,148
負債の部合計	2,873,275,646	3,002,781,815	△ 129,506,169
純資産の部			
科目	本年度末	前年度末	増 減
基本金	110,377,038,411	106,955,326,155	3,421,712,256
第1号基本金	105,986,038,411	103,064,326,155	2,921,712,256
第2号基本金	2,200,000,000	1,700,000,000	500,000,000
第3号基本金	1,600,000,000	1,600,000,000	0
第4号基本金	591,000,000	591,000,000	0
繰越収支差額	△ 15,114,495,870	△ 11,595,311,157	△ 3,519,184,713
翌年度繰越収支差額	△ 15,114,495,870	△ 11,595,311,157	△ 3,519,184,713
純資産の部合計	95,262,542,541	95,360,014,998	△ 97,472,457
負債及び純資産の部合計	98,135,818,187	98,362,796,813	△ 226,978,626

資産の部内訳



負債及び純資産の部内訳

